



ТЕРРИТОРИАЛЬНЫЙ ОРГАН
ФЕДЕРАЛЬНОЙ СЛУЖБЫ
ГОСУДАРСТВЕННОЙ СТАТИСТИКИ
ПО РЕСПУБЛИКЕ САХА (ЯКУТИЯ)

Основные показатели социально-экономического развития Республики Саха (Якутия)



январь-февраль 2023 года



ТЕРРИТОРИАЛЬНЫЙ ОРГАН
ФЕДЕРАЛЬНОЙ СЛУЖБЫ
ГОСУДАРСТВЕННОЙ СТАТИСТИКИ
ПО РЕСПУБЛИКЕ САХА (ЯКУТИЯ)

Основные показатели социально- экономического развития Республики Саха (Якутия)

январь-февраль 2023 года

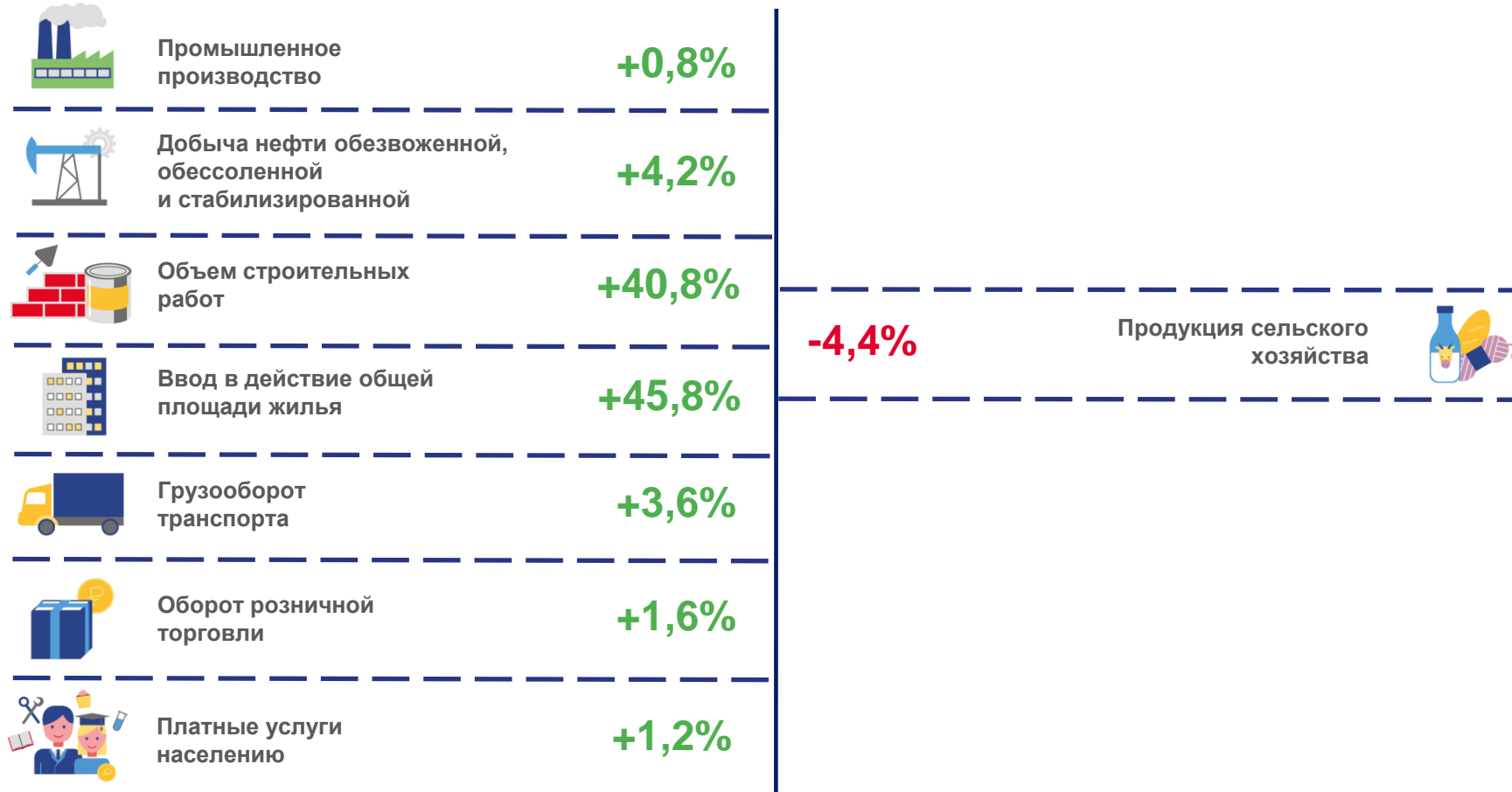
- 01** ОСНОВНЫЕ ПОКАЗАТЕЛИ
СОЦИАЛЬНО-ЭКОНОМИЧЕСКОГО
РАЗВИТИЯ РЕСПУБЛИКИ САХА (ЯКУТИЯ)
- 02** СРАВНЕНИЕ ТЕМПОВ
ПРИРОСТА ПОКАЗАТЕЛЕЙ
РЕСПУБЛИКИ САХА (ЯКУТИЯ)
И РОССИЙСКОЙ ФЕДЕРАЦИИ
- 03** РЕСПУБЛИКА САХА (ЯКУТИЯ)
В ДАЛЬНЕВОСТОЧНОМ ФЕДЕРАЛЬНОМ ОКРУГЕ
(РЕЙТИНГ В ПОРЯДКЕ УБЫВАНИЯ)





ОСНОВНЫЕ ПОКАЗАТЕЛИ СОЦИАЛЬНО-ЭКОНОМИЧЕСКОГО РАЗВИТИЯ РЕСПУБЛИКИ САХА (ЯКУТИЯ)

ЯНВАРЬ-ФЕВРАЛЬ 2023 ГОДА В % К ЯНВАРЮ-ФЕВРАЛЮ 2022 ГОДА





ОСНОВНЫЕ ПОКАЗАТЕЛИ СОЦИАЛЬНО-ЭКОНОМИЧЕСКОГО РАЗВИТИЯ РЕСПУБЛИКИ САХА (ЯКУТИЯ)

ЯНВАРЬ-ФЕВРАЛЬ 2023 ГОДА В % К ЯНВАРЮ-ФЕВРАЛЮ 2022 ГОДА



		+0,9%	Стоимость минимального набора продуктов питания (февраль 2023 года к январю 2023 года)	
	Среднемесячная номинальная заработная плата работников (январь 2023 года к январю 2022 года)	+15,2%	+12,7 п.п.	Индекс потребительских цен на товары и услуги
	Численность официально зарегистрированных безработных (на конец месяца; февраль 2023 года к февралю 2022 года)	-31,0%	+0,3 п.п.	Индекс цен производителей промышленных товаров
	Просроченная задолженность по заработной плате (на 1 марта 2023 года к 1 марта 2022 года)	-59,8%	+4,4 п.п.	Индексы цен производителей сельскохозяйственной продукции
		+35,9%	Просроченная кредиторская задолженность (на конец месяца; январь 2023 года к январю 2022 года)	



СРАВНЕНИЕ ТЕМПОВ ПРИРОСТА¹⁾ ПОКАЗАТЕЛЕЙ РЕСПУБЛИКИ САХА (ЯКУТИЯ) И РОССИЙСКОЙ ФЕДЕРАЦИИ

ЯНВАРЬ-ФЕВРАЛЬ 2023 ГОДА В % К ЯНВАРЮ-ФЕВРАЛЮ 2022 ГОДА

ЛУЧШЕ
(ВЫШЕ)

	Промышленное производство	Объем строительных работ	Ввод в действие жилых домов	Грузооборот транспорта	Оборот розничной торговли
 РОССИЙСКАЯ ФЕДЕРАЦИЯ	-2,0%	+10,9%	-0,2%	-1,3%	-7,2%
 РЕСПУБЛИКА САХА (ЯКУТИЯ)	+0,8%	+40,8%	+45,8%	+3,6%	+1,6%

¹⁾ Темп прироста - относительная величина прироста, то есть отношение абсолютного прироста к предыдущему или базисному уровню. Характеризует, на сколько процентов уровень данного периода больше (или меньше) базисного уровня.



СРАВНЕНИЕ ТЕМПОВ ПРИРОСТА¹⁾ ПОКАЗАТЕЛЕЙ РЕСПУБЛИКИ САХА (ЯКУТИЯ) И РОССИЙСКОЙ ФЕДЕРАЦИИ

ЯНВАРЬ 2023 ГОДА В % К ЯНВАРЮ 2022 ГОДА

ЛУЧШЕ
(ВЫШЕ)

Среднемесячная номинальная
начисленная заработная плата

Реальная заработная плата



РОССИЙСКАЯ
ФЕДЕРАЦИЯ

+12,4%

+0,6%



РЕСПУБЛИКА
САХА (ЯКУТИЯ)

+15,2%

+2,1%

¹⁾ Темп прироста - относительная величина прироста, то есть отношение абсолютного прироста к предыдущему или базисном уровню. Характеризует, на сколько процентов уровень данного периода больше (или меньше) базисного уровня.



СРАВНЕНИЕ ТЕМПОВ ПРИРОСТА¹⁾ ПОКАЗАТЕЛЕЙ РЕСПУБЛИКИ САХА (ЯКУТИЯ) И РОССИЙСКОЙ ФЕДЕРАЦИИ

ЯНВАРЬ-ФЕВРАЛЬ 2023 ГОДА В % К ЯНВАРЮ-ФЕВРАЛЮ 2022 ГОДА

ХУЖЕ
(ВЫШЕ)

Индекс
потребительских цен



РОССИЙСКАЯ
ФЕДЕРАЦИЯ

+11,4 п.п.



РЕСПУБЛИКА
САХА (ЯКУТИЯ)

+12,7 п.п.

¹⁾ Темп прироста - относительная величина прироста, то есть отношение абсолютного прироста к предыдущему или базисном уровню. Характеризует, на сколько процентов уровень данного периода больше (или меньше) базисного уровня.



СРАВНЕНИЕ ТЕМПОВ ПРИРОСТА¹⁾ ПОКАЗАТЕЛЕЙ РЕСПУБЛИКИ САХА (ЯКУТИЯ) И РОССИЙСКОЙ ФЕДЕРАЦИИ

ЯНВАРЬ-ФЕВРАЛЬ 2023 ГОДА В % К ЯНВАРЮ-ФЕВРАЛЮ 2022 ГОДА

ХУЖЕ
(НИЖЕ)

Платные услуги



Продукция сельского хозяйства



РОССИЙСКАЯ
ФЕДЕРАЦИЯ

+3,4%

+2,7%



РЕСПУБЛИКА
САХА (ЯКУТИЯ)

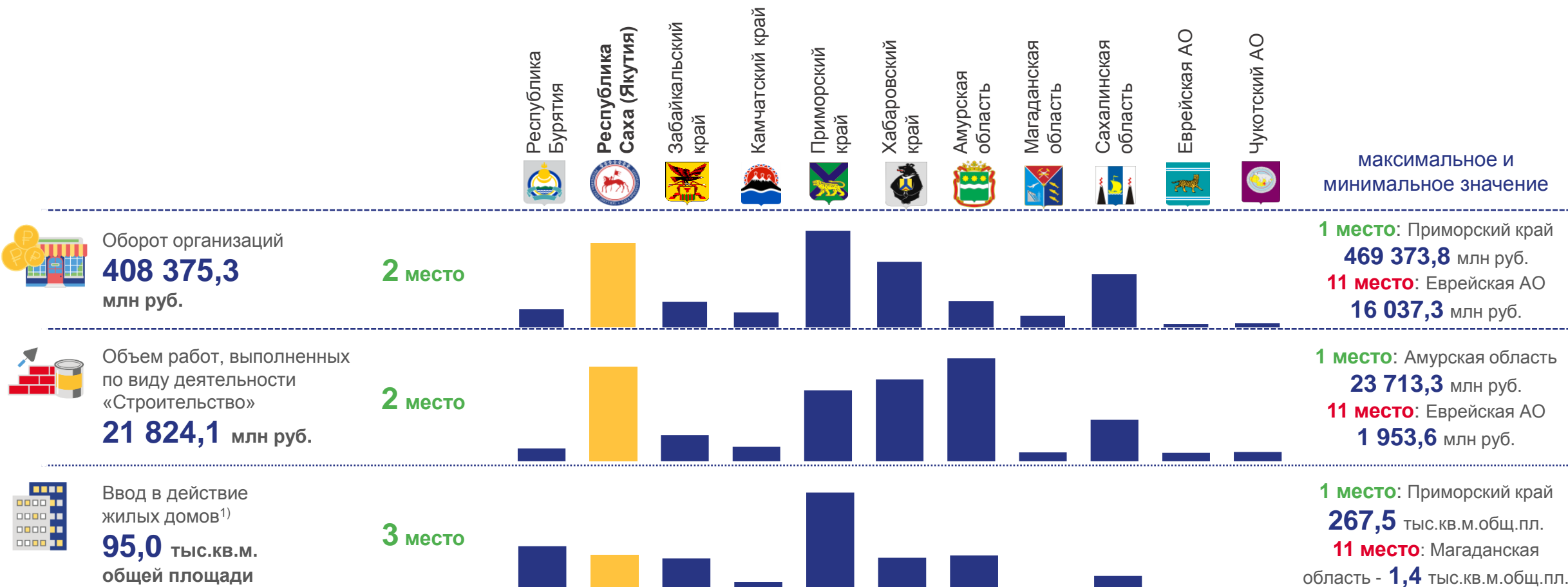
+1,2%

-4,4%

¹⁾ Темп прироста - относительная величина прироста, то есть отношение абсолютного прироста к предыдущему или базисном уровню. Характеризует, на сколько процентов уровень данного периода больше (или меньше) базисного уровня.




РЕСПУБЛИКА САХА (ЯКУТИЯ) В ДАЛЬНЕВОСТОЧНОМ ФЕДЕРАЛЬНОМ ОКРУГЕ (РЕЙТИНГ В ПОРЯДКЕ УБЫВАНИЯ) ЯНВАРЬ-ФЕВРАЛЬ 2023 ГОДА



¹⁾ Данные приведены с учетом жилых домов, построенных населением на земельных участках, предназначенных для ведения садоводства.



РЕСПУБЛИКА САХА (ЯКУТИЯ) В ДАЛЬНЕВОСТОЧНОМ ФЕДЕРАЛЬНОМ ОКРУГЕ (РЕЙТИНГ В ПОРЯДКЕ УБЫВАНИЯ)



максимальное и минимальное значение



Инвестиции в основной капитал¹
616 285,2 млн руб.
за январь-декабрь 2022 г.

1 место

2 место: Амурская область
464 063,6 млн руб.
11 место: Еврейская АО
20 116,3 млн руб.



Сальдированный финансовый результат
327 292 млн руб.
за январь-декабрь 2022 г.

2 место

1 место: Сахалинская область
340 223 млн руб.
11 место: Еврейская АО
-156 млн руб.



Удельный вес убыточных организаций
34,4 %
за январь-декабрь 2022 г.

5 место*

1 место: Камчатский край
26,3 %
11 место: Еврейская АО
45,7 %

* По возрастанию показателя.



РЕСПУБЛИКА САХА (ЯКУТИЯ) В ДАЛЬНЕВОСТОЧНОМ ФЕДЕРАЛЬНОМ ОКРУГЕ (РЕЙТИНГ В ПОРЯДКЕ УБЫВАНИЯ)



максимальное и минимальное значение



Среднедушевые денежные доходы населения¹⁾
56 919 руб.
за январь-декабрь 2022 г.

5 место

1 место: Чукотский АО
108 089 руб.
11 место: Республика Бурятия
32 688 руб.



Среднемесячная номинальная начисленная заработная плата в расчете на одного работника
95 315,4 руб.
за январь-декабрь 2022 г.


5 место

1 место: Чукотский АО
141 813,0 руб.
11 место: Республика Бурятия
53 366,1 руб.

¹⁾ Информация публикуется ежеквартально в соответствии с изменениями, внесёнными в Федеральный план статистических работ распоряжением Правительства РФ от 20.03.2019 г. №469-р.



РЕСПУБЛИКА САХА (ЯКУТИЯ) В ДАЛЬНЕВОСТОЧНОМ ФЕДЕРАЛЬНОМ ОКРУГЕ (РЕЙТИНГ В ПОРЯДКЕ УБЫВАНИЯ)



максимальное и минимальное значение



Просроченная задолженность по заработной плате
4 297 тыс. руб
на 1 марта 2023 г.

9 место*

1-5 место:
Амурская область, Магаданская область, Сахалинская область, Еврейская АО, Чукотский АО
11 место: Забайкальский край
24 402 тыс. руб.



Уровень безработицы в % от численности рабочей силы
5,8 %
за декабрь 2022 г. – февраль 2023 г.

9 место*

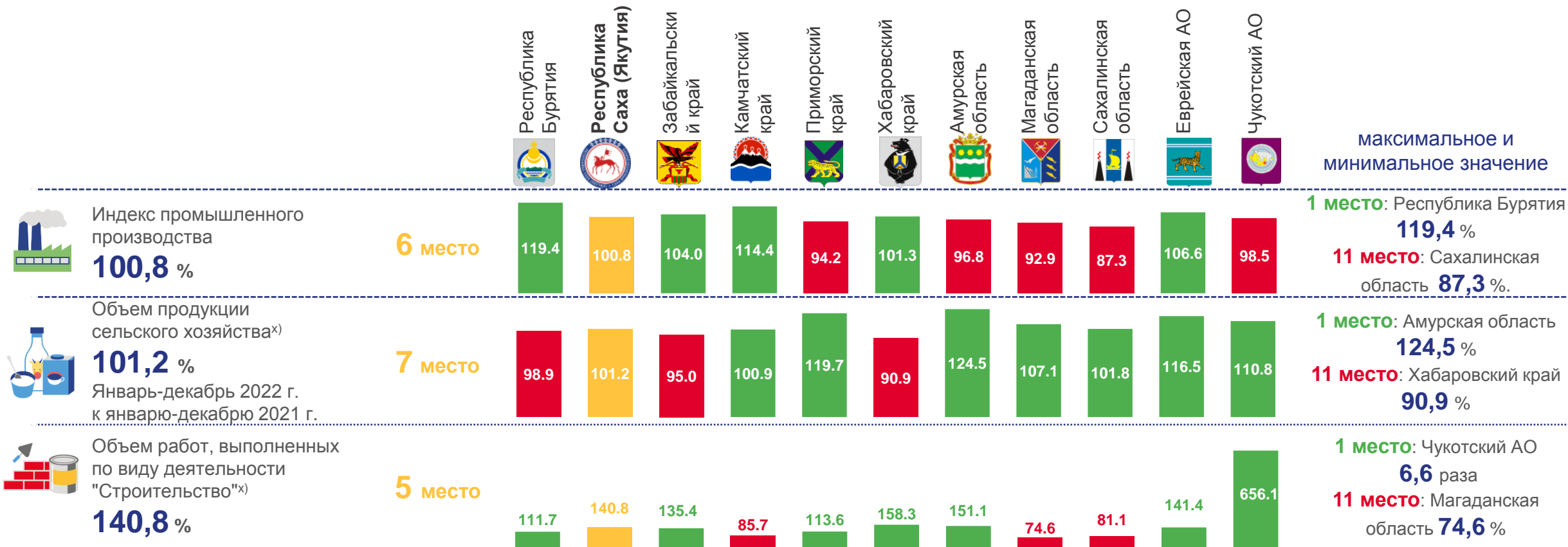
1 место: Чукотский АО
1,7 %
11 место: Забайкальский край
7,3 %

* По возрастанию показателя.



РЕСПУБЛИКА САХА (ЯКУТИЯ) В ДАЛЬНЕВОСТОЧНОМ ФЕДЕРАЛЬНОМ ОКРУГЕ

(РЕЙТИНГ В ПОРЯДКЕ УБЫВАНИЯ) ЯНВАРЬ-ФЕВРАЛЬ 2023 ГОДА В % К ЯНВАРЮ-ФЕВРАЛЮ 2022 ГОДА

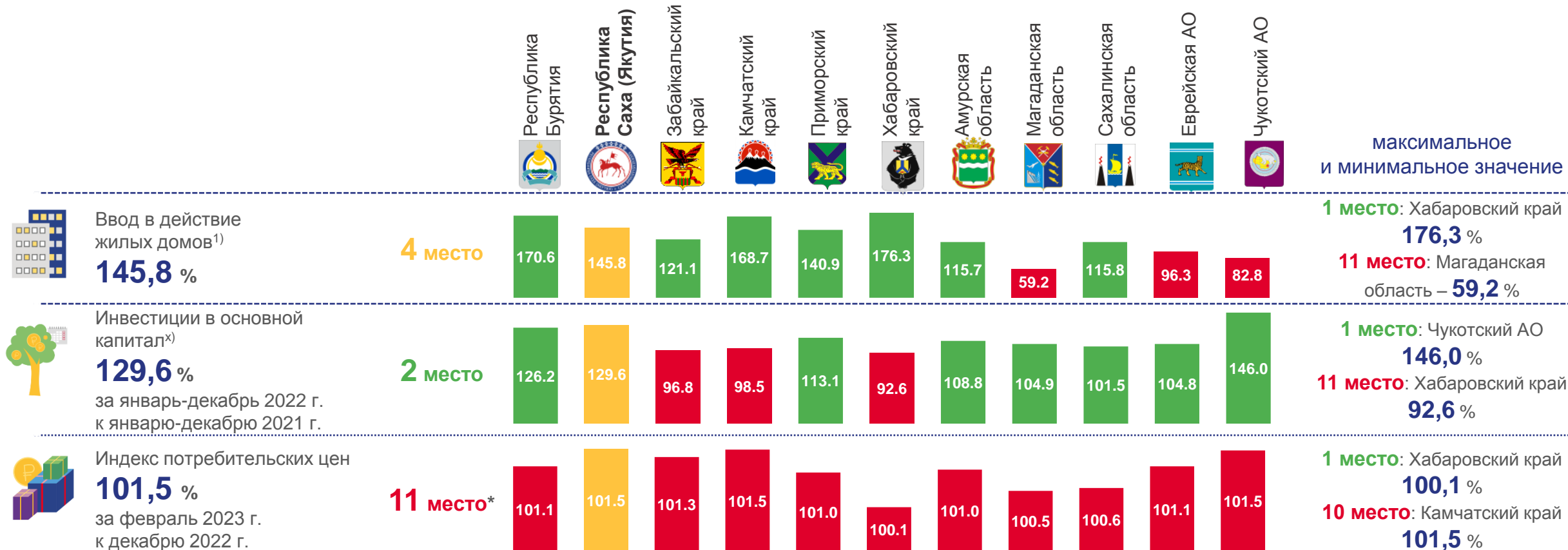


х) Темпы роста (снижения) приведены в сопоставимых ценах.



РЕСПУБЛИКА САХА (ЯКУТИЯ) В ДАЛЬНЕВОСТОЧНОМ ФЕДЕРАЛЬНОМ ОКРУГЕ

(РЕЙТИНГ В ПОРЯДКЕ УБЫВАНИЯ) ЯНВАРЬ-ФЕВРАЛЬ 2023 ГОДА В % К ЯНВАРЮ-ФЕВРАЛЮ 2022 ГОДА



* По возрастанию показателя.

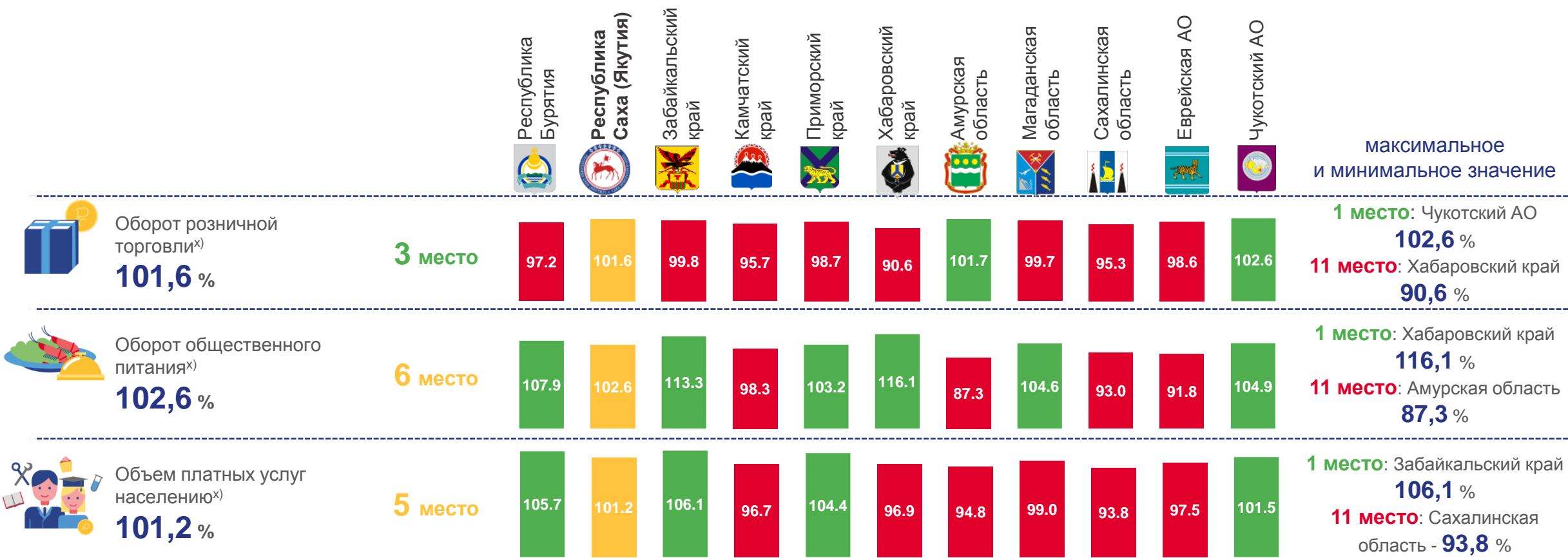
х) Темпы роста (снижения) приведены в сопоставимых ценах.

1) Данные приведены с учетом жилых домов, построенных населением на земельных участках, предназначенных для ведения садоводства.



РЕСПУБЛИКА САХА (ЯКУТИЯ) В ДАЛЬНЕВОСТОЧНОМ ФЕДЕРАЛЬНОМ ОКРУГЕ

(РЕЙТИНГ В ПОРЯДКЕ УБЫВАНИЯ) ЯНВАРЬ-ФЕВРАЛЬ 2023 ГОДА В % К ЯНВАРЮ-ФЕВРАЛЮ 2022 ГОДА

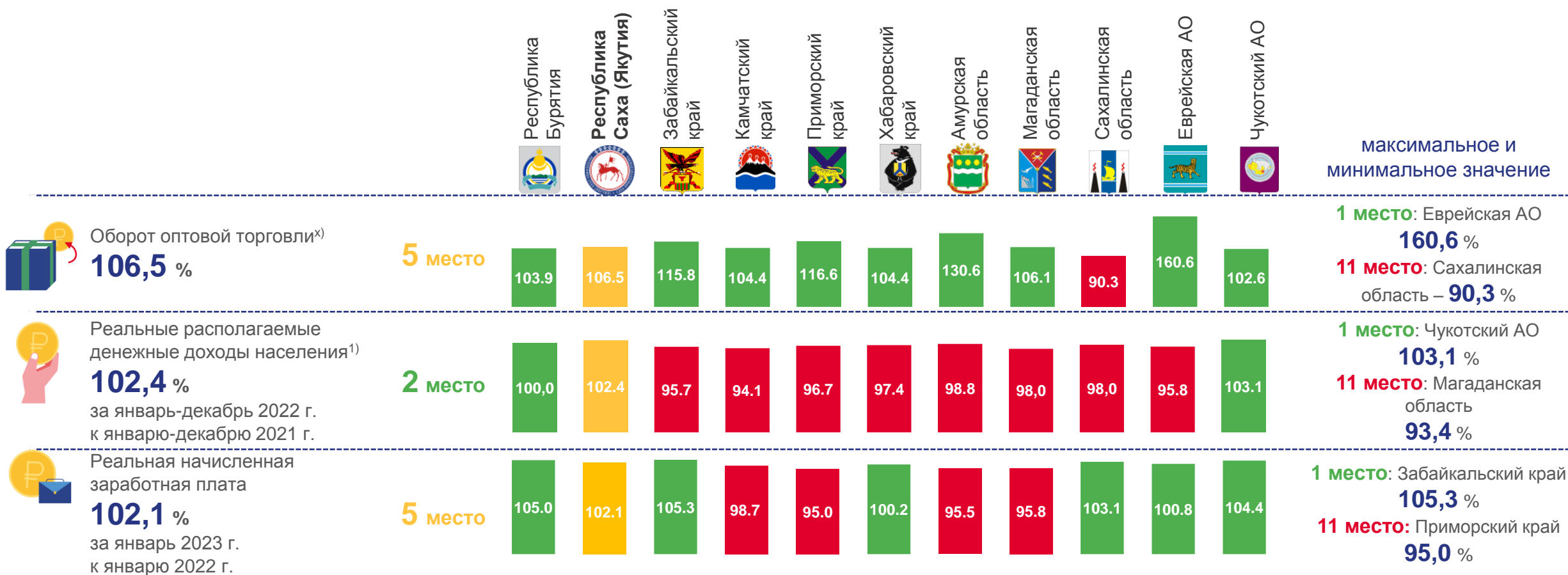


х) Темпы роста (снижения) приведены в сопоставимых ценах.



РЕСПУБЛИКА САХА (ЯКУТИЯ) В ДАЛЬНЕВОСТОЧНОМ ФЕДЕРАЛЬНОМ ОКРУГЕ

(РЕЙТИНГ В ПОРЯДКЕ УБЫВАНИЯ) ЯНВАРЬ-ФЕВРАЛЬ 2023 ГОДА В % К ЯНВАРЮ-ФЕВРАЛЮ 2022 ГОДА



^{х)} Темпы роста (снижения) приведены в сопоставимых ценах.

¹⁾ Информация публикуется ежеквартально в соответствии с изменениями, внесёнными в Федеральный план статистических работ распоряжением Правительства РФ от 20.03.2019 г. №469-р.